



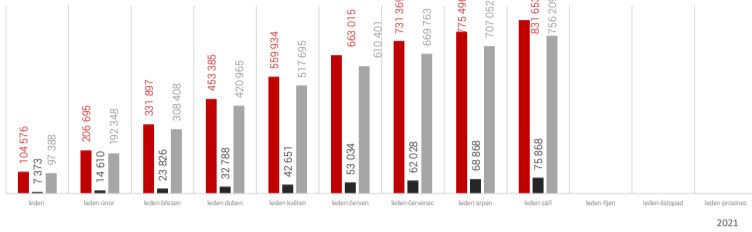
Osobní automobily

kategorie M1

leden-září

kumulace

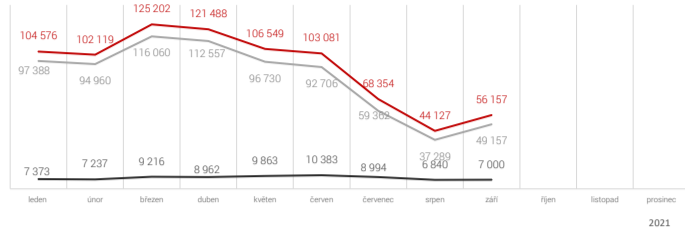
| | | | | |
|------------------------|------|----------------|--------|------|
| Výroba | 2021 | 831 653 | 23 374 | 2,9% |
| | 2020 | 808 279 | | |
| Tuzemský prodej | 2021 | 75 868 | 3 477 | 4,8% |
| | 2020 | 72 391 | | |
| Export | 2021 | 756 209 | 18 752 | 2,5% |
| | 2020 | 737 457 | | |



září

měsíc

| | | | | |
|------------------------|------|---------------|---------|--------|
| Výroba | 2021 | 56 157 | -63 565 | -53,1% |
| | 2020 | 119 722 | | |
| Tuzemský prodej | 2021 | 7 000 | -1 859 | -21,0% |
| | 2020 | 8 859 | | |
| Export | 2021 | 49 157 | -61 971 | -55,8% |
| | 2020 | 111 128 | | |



| | ŠKODA AUTO a.s. | | Hyundai Motor Manufacturing Czech s.r.o. | | Toyota Motor Manufacturing Czech Republic, s.r.o. (MOTOR MANUFACTURING CZECH) | | | | | | | |
|------------------------|-----------------|----------------|--|--------|---|----------------|--------|---------|------------|----------------|--------|--------|
| | 2021 | 2020 | 2021 | 2020 | 2021 | 2020 | | | | | | |
| Výroba | leden-září | 514 309 | -19 902 | -3,7% | leden-září | 207 300 | 43 860 | 26,8% | leden-září | 110 044 | -584 | -0,5% |
| | září | 27 886 | -55 592 | -66,6% | září | 24 900 | -1 500 | -5,7% | září | 3 371 | -6 473 | -65,8% |
| | 2020 | 534 211 | | | 163 440 | | | 110 628 | | | | |
| Tuzemský prodej | leden-září | 62 957 | 661 | 1,1% | leden-září | 11 932 | 2 505 | 26,6% | leden-září | 979 | 311 | 46,6% |
| | září | 5 892 | -1 723 | -22,6% | září | 1 031 | -115 | -10,0% | září | 77 | -21 | -21,4% |
| | 2020 | 62 296 | | | 9 427 | | | 668 | | | | |
| Export | leden-září | 451 776 | -21 708 | -4,6% | leden-září | 195 368 | 41 355 | 26,9% | leden-září | 109 065 | -895 | -0,8% |
| | září | 21 994 | -54 134 | -71,1% | září | 23 869 | -1 385 | -5,5% | září | 3 294 | -6 452 | -66,2% |
| | 2020 | 473 484 | | | 154 013 | | | 109 960 | | | | |



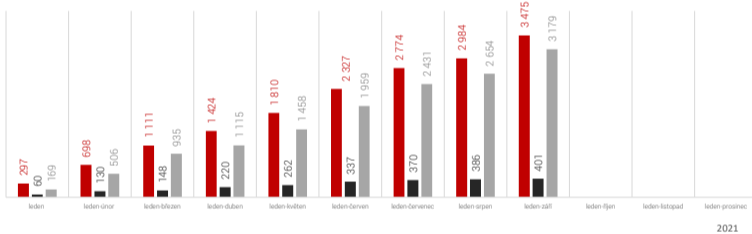
Autobusy

kategorie M2 a M3

leden-září

kumulace

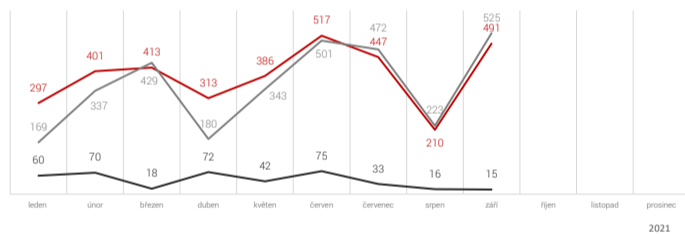
| | | | | |
|------------------------|------|--------------|------|--------|
| Výroba | 2021 | 3 475 | -41 | -1,2% |
| | 2020 | 3 516 | | |
| Tuzemský prodej | 2021 | 401 | -258 | -39,2% |
| | 2020 | 659 | | |
| Export | 2021 | 3 179 | 275 | 9,5% |
| | 2020 | 2 904 | | |



září

měsíc

| | | | | |
|------------------------|------|------------|-----|--------|
| Výroba | 2021 | 491 | -16 | -3,2% |
| | 2020 | 507 | | |
| Tuzemský prodej | 2021 | 15 | -73 | -83,0% |
| | 2020 | 88 | | |
| Export | 2021 | 525 | 100 | 23,5% |
| | 2020 | 425 | | |



| | Iveco Czech Republic, a. s. | | SOR Libchavy spol. s r.o. | | KHMC s.r.o. | | | | | | | |
|------------------------|-----------------------------|--------------|---------------------------|--------|-------------|------------|------|---------|------------|-----------|----|--------|
| | 2021 | 2020 | 2021 | 2020 | 2021 | 2020 | | | | | | |
| Výroba | leden-září | 3 157 | -36 | -1,1% | leden-září | 302 | -3 | -1,0% | leden-září | 16 | -2 | -11,1% |
| | září | 419 | -61 | -12,7% | září | 69 | 43 | 165,4% | září | 3 | 2 | 200,0% |
| | 2020 | 3 193 | | | 305 | | | 18 | | | | |
| Tuzemský prodej | leden-září | 238 | -168 | -41,4% | leden-září | 141 | -112 | -44,3% | leden-září | 0 | 0 | 0,0% |
| | září | 13 | -54 | -80,6% | září | 0 | -21 | -100,0% | září | 0 | 0 | 0,0% |
| | 2020 | 406 | | | 253 | | | 0 | | | | |
| Export | leden-září | 3 002 | 168 | 5,9% | leden-září | 161 | 109 | 209,6% | leden-září | 16 | -2 | -11,1% |
| | září | 453 | 34 | 8,1% | září | 69 | 64 | 1280,0% | září | 3 | 2 | 200,0% |
| | 2020 | 2 834 | | | 52 | | | 18 | | | | |
| Výroba | leden-září | 0 | 0 | n/a | leden-září | 0 | 0 | n/a | leden-září | 0 | 0 | n/a |
| | září | 0 | 0 | n/a | září | 0 | 0 | n/a | září | 0 | 0 | n/a |
| | 2020 | n/a | | | n/a | | | n/a | 2020 | n/a | | |
| Tuzemský prodej | leden-září | 22 | 22 | n/a | leden-září | 22 | 22 | n/a | leden-září | 22 | 22 | n/a |
| | září | 2 | 2 | n/a | září | 2 | 2 | n/a | září | 2 | 2 | n/a |
| | 2020 | n/a | | | n/a | | | n/a | 2020 | n/a | | |
| Export | leden-září | 0 | 0 | n/a | leden-září | 0 | 0 | n/a | leden-září | 0 | 0 | n/a |
| | září | 0 | 0 | n/a | září | 0 | 0 | n/a | září | 0 | 0 | n/a |
| | 2020 | n/a | | | n/a | | | n/a | 2020 | n/a | | |



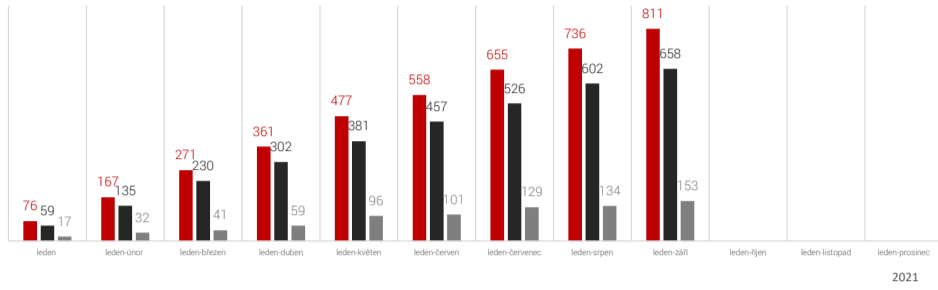
Motocykly

kategorie L

leden-září

kumulace

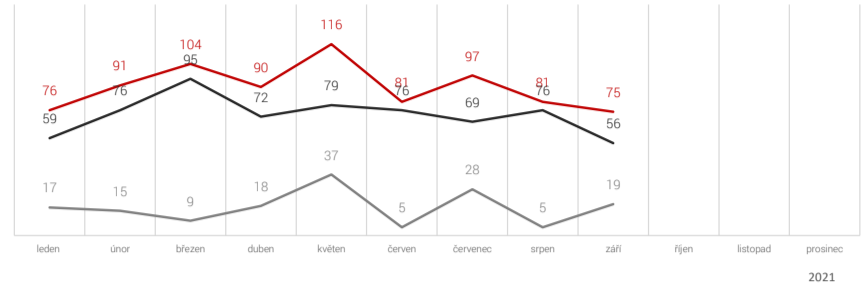
| | | | | |
|------------------------|------|------------|-----|--------|
| Výroba | 2021 | 811 | 432 | 114,0% |
| | 2020 | 379 | | |
| Tuzemský prodej | 2021 | 658 | 369 | 127,7% |
| | 2020 | 289 | | |
| Export | 2021 | 153 | 63 | 70,0% |
| | 2020 | 90 | | |



září

měsíc

| | | | | |
|------------------------|------|-----------|-----|---------|
| Výroba | 2021 | 75 | 19 | 33,9% |
| | 2020 | 56 | | |
| Tuzemský prodej | 2021 | 56 | -50 | -47,2% |
| | 2020 | 106 | | |
| Export | 2021 | 19 | 69 | -138,0% |
| | 2020 | -50 | | |



JAWA Moto spol. s r.o.



Výroba

| | | | | |
|------------|------|------------|-----|--------|
| leden-září | 2021 | 811 | 432 | 114,0% |
| | 2020 | 379 | | |
| září | 2021 | 75 | 19 | 33,9% |
| | 2020 | 56 | | |

Tuzemský prodej

| | | | | |
|------------|------|------------|-----|--------|
| leden-září | 2021 | 658 | 369 | 127,7% |
| | 2020 | 289 | | |
| září | 2021 | 56 | -50 | -47,2% |
| | 2020 | 106 | | |

Export

| | | | | |
|------------|------|------------|----|---------|
| leden-září | 2021 | 153 | 63 | 70,0% |
| | 2020 | 90 | | |
| září | 2021 | 19 | 69 | -138,0% |
| | 2020 | -50 | | |



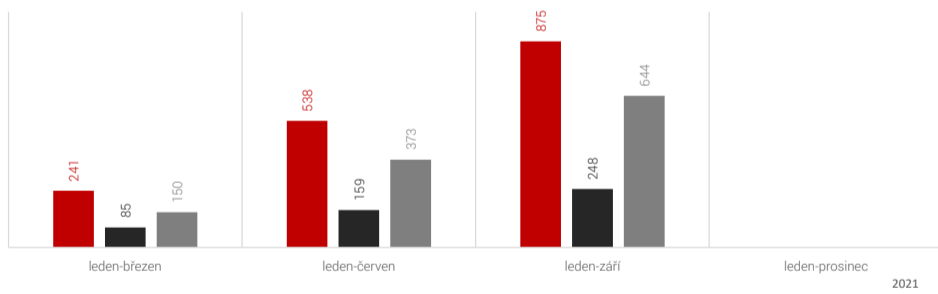
Nákladní vozidla

kategorie N2 a N3

leden-září

kumulace

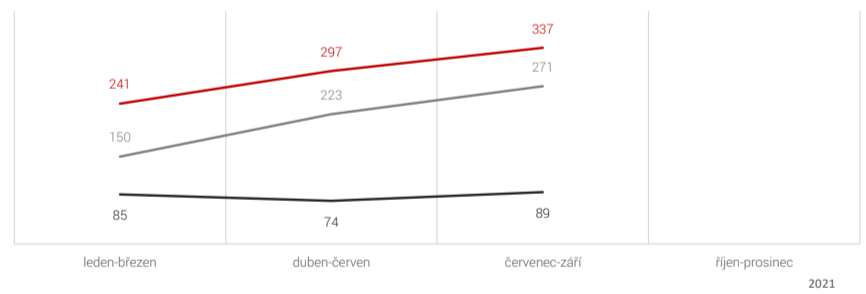
| | | | | |
|------------------------|------|------------|-----|--------|
| Výroba | 2021 | 875 | -36 | -4,0% |
| | 2020 | 911 | | |
| Tuzemský prodej | 2021 | 248 | -99 | -28,5% |
| | 2020 | 347 | | |
| Export | 2021 | 644 | 74 | 13,0% |
| | 2020 | 570 | | |



červenec-září

kvartální období

| | | | | |
|------------------------|------|------------|----|-------|
| Výroba | 2021 | 337 | 54 | 19,1% |
| | 2020 | 283 | | |
| Tuzemský prodej | 2021 | 89 | 2 | 2,3% |
| | 2020 | 87 | | |
| Export | 2021 | 271 | 80 | 41,9% |
| | 2020 | 191 | | |



TATRA TRUCKS a.s.



Výroba

| | | | | |
|---------------|------|------------|-----|-------|
| leden-září | 2021 | 875 | -36 | -4,0% |
| | 2020 | 911 | | |
| červenec-září | 2021 | 337 | 54 | 19,1% |
| | 2020 | 283 | | |

Tuzemský prodej

| | | | | |
|---------------|------|------------|-----|--------|
| leden-září | 2021 | 248 | -99 | -28,5% |
| | 2020 | 347 | | |
| červenec-září | 2021 | 89 | 2 | 2,3% |
| | 2020 | 87 | | |

Export

| | | | | |
|---------------|------|------------|----|-------|
| leden-září | 2021 | 644 | 74 | 13,0% |
| | 2020 | 570 | | |
| červenec-září | 2021 | 271 | 80 | 41,9% |
| | 2020 | 191 | | |



Přípojná vozidla do 3,5 t

kategorie O1 a O2

leden-září

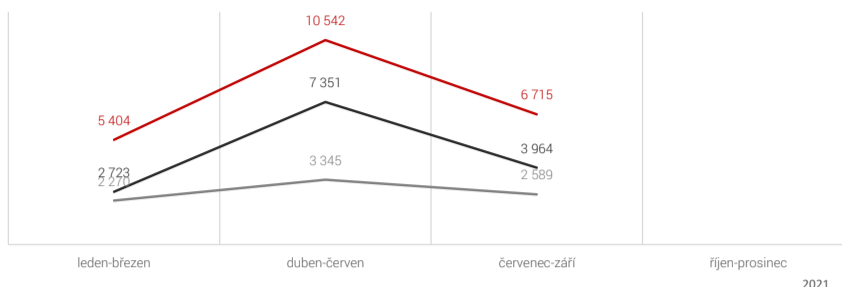
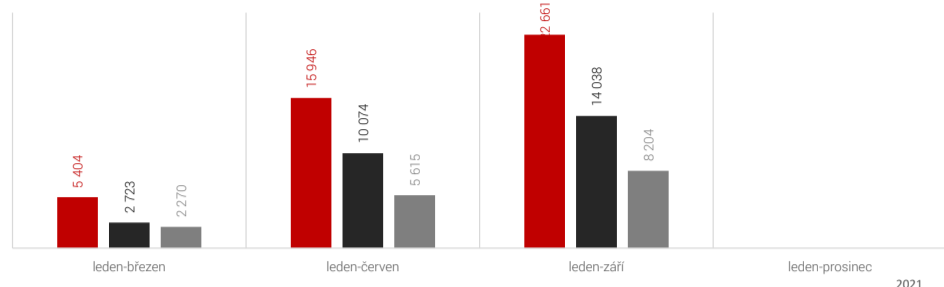
kumulace

| | | | | |
|------------------------|------|---------------|-------|-------|
| Výroba | 2021 | 22 661 | 2 149 | 10,5% |
| | 2020 | 20 512 | | |
| Tuzemský prodej | 2021 | 14 038 | 1 376 | 10,9% |
| | 2020 | 12 662 | | |
| Export | 2021 | 8 204 | 702 | 9,4% |
| | 2020 | 7 502 | | |

červenec-září

kvartální období

| | | | | |
|------------------------|------|--------------|------|--------|
| Výroba | 2021 | 6 715 | 566 | 9,2% |
| | 2020 | 6 149 | | |
| Tuzemský prodej | 2021 | 3 964 | -507 | -11,3% |
| | 2020 | 4 471 | | |
| Export | 2021 | 2 589 | 996 | 62,5% |
| | 2020 | 1 593 | | |



AGADOS, spol. s r.o.



Výroba

| | | | | |
|---------------|------|---------------|-------|-------|
| leden-září | 2021 | 22 661 | 2 149 | 10,5% |
| | 2020 | 20 512 | | |
| červenec-září | 2021 | 6 715 | 566 | 9,2% |
| | 2020 | 6 149 | | |

Tuzemský prodej

| | | | | |
|---------------|------|---------------|-------|--------|
| leden-září | 2021 | 14 038 | 1 376 | 10,9% |
| | 2020 | 12 662 | | |
| červenec-září | 2021 | 3 964 | -507 | -11,3% |
| | 2020 | 4 471 | | |

Export

| | | | | |
|---------------|------|--------------|-----|-------|
| leden-září | 2021 | 8 204 | 702 | 9,4% |
| | 2020 | 7 502 | | |
| červenec-září | 2021 | 2 589 | 996 | 62,5% |
| | 2020 | 1 593 | | |



Přípojná vozidla nad 3,5 t

kategorie O3 a O4

leden-září

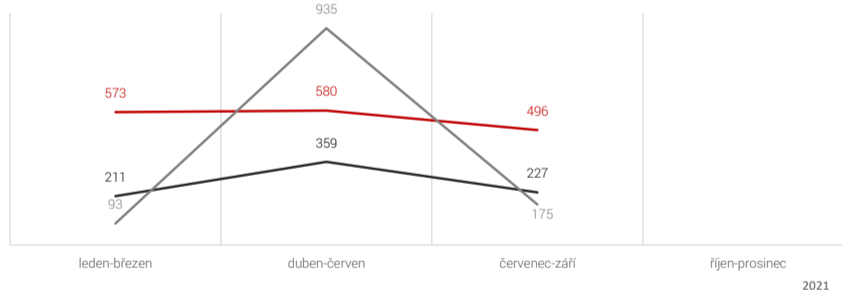
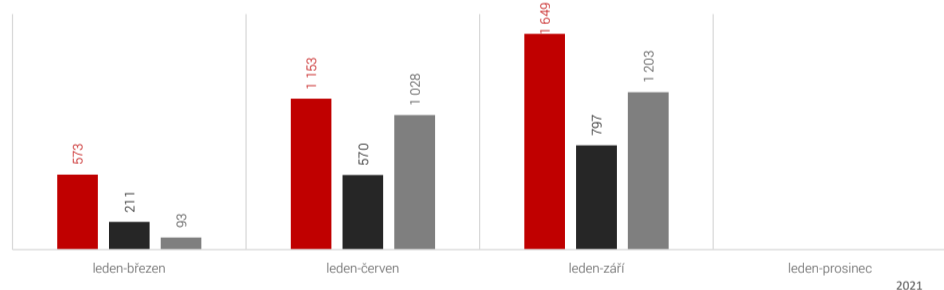
kumulace

| | | | | |
|------------------------|------|--------------|-----|-------|
| Výroba | 2021 | 1 649 | 164 | 11,0% |
| | 2020 | 1 485 | | |
| Tuzemský prodej | 2021 | 797 | 177 | 28,5% |
| | 2020 | 620 | | |
| Export | 2021 | 1 203 | 113 | 10,4% |
| | 2020 | 1 090 | | |

červenec-září

kvartální období

| | | | | |
|------------------------|------|------------|------|--------|
| Výroba | 2021 | 496 | 102 | 25,9% |
| | 2020 | 394 | | |
| Tuzemský prodej | 2021 | 227 | -96 | -29,7% |
| | 2020 | 323 | | |
| Export | 2021 | 175 | -379 | -68,4% |
| | 2020 | 554 | | |



Schwarz Müller s.r.o.



Výroba

| | | | | |
|---------------|------|--------------|----|-------|
| leden-září | 2021 | 1 323 | 97 | 7,9% |
| | 2020 | 1 226 | | |
| červenec-září | 2021 | 388 | 70 | 22,0% |
| | 2020 | 318 | | |

Tuzemský prodej

| | | | | |
|---------------|------|------------|------|--------|
| leden-září | 2021 | 530 | 100 | 23,3% |
| | 2020 | 430 | | |
| červenec-září | 2021 | 151 | -118 | -43,9% |
| | 2020 | 269 | | |

Export

| | | | | |
|---------------|------|--------------|------|--------|
| leden-září | 2021 | 1 161 | 116 | 11,1% |
| | 2020 | 1 045 | | |
| červenec-září | 2021 | 160 | -374 | -70,0% |
| | 2020 | 534 | | |

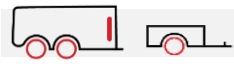
PANAV, a.s.



| | | | | |
|---------------|------|------------|----|-------|
| leden-září | 2021 | 326 | 67 | 25,9% |
| | 2020 | 259 | | |
| červenec-září | 2021 | 108 | 32 | 42,1% |
| | 2020 | 76 | | |

| | | | | |
|---------------|------|------------|----|-------|
| leden-září | 2021 | 267 | 77 | 40,5% |
| | 2020 | 190 | | |
| červenec-září | 2021 | 76 | 22 | 40,7% |
| | 2020 | 54 | | |

| | | | | |
|---------------|------|-----------|----|--------|
| leden-září | 2021 | 42 | -3 | -6,7% |
| | 2020 | 45 | | |
| červenec-září | 2021 | 15 | -5 | -25,0% |
| | 2020 | 20 | | |



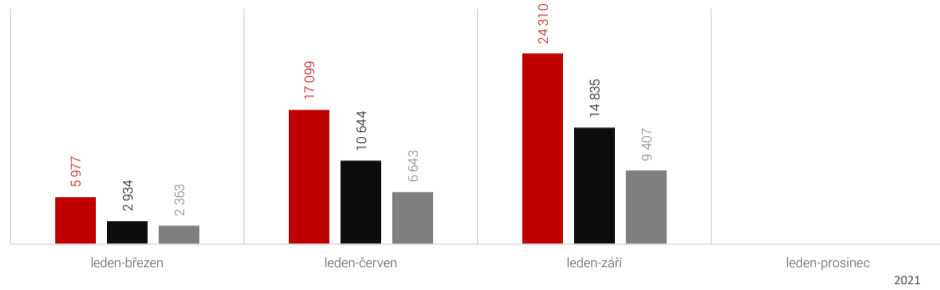
CELKEM Přípojná vozidla

kategorie O1, O2, O3 a O4

leden-září

kumulace

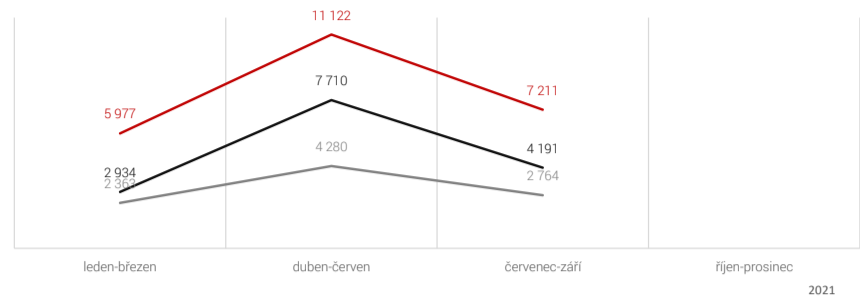
| | | | | |
|------------------------|------|---------------|-------|-------|
| Výroba | 2021 | 24 310 | 2 313 | 10,5% |
| | 2020 | 21 997 | | |
| Tuzemský prodej | 2021 | 14 835 | 1 553 | 11,7% |
| | 2020 | 13 282 | | |
| Export | 2021 | 9 407 | 815 | 9,5% |
| | 2020 | 8 592 | | |



červenec-září

kvartální období

| | | | | |
|------------------------|------|--------------|------|--------|
| Výroba | 2021 | 7 211 | 668 | 10,2% |
| | 2020 | 6 543 | | |
| Tuzemský prodej | 2021 | 4 191 | -603 | -12,6% |
| | 2020 | 4 794 | | |
| Export | 2021 | 2 764 | 617 | 28,7% |
| | 2020 | 2 147 | | |



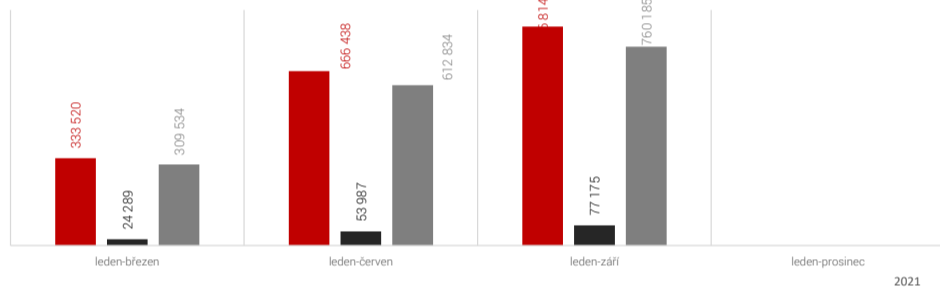
CELKEM Motorová vozidla

kategorie M1, M2, M3, N2, N3 a L

leden-září

kumulace

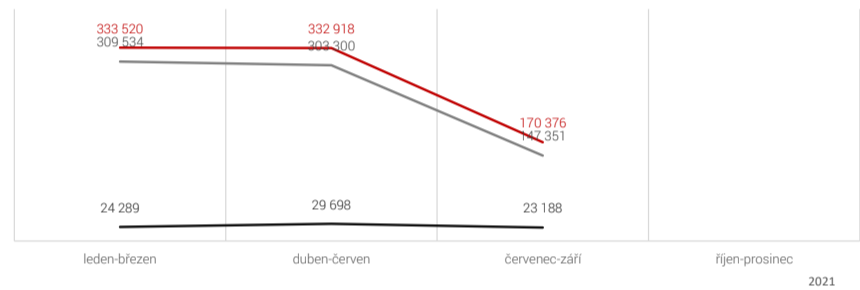
| | | | | |
|------------------------|------|----------------|--------|------|
| Výroba | 2021 | 836 814 | 23 729 | 2,9% |
| | 2020 | 813 085 | | |
| Tuzemský prodej | 2021 | 77 175 | 3 489 | 4,7% |
| | 2020 | 73 686 | | |
| Export | 2021 | 760 185 | 19 164 | 2,6% |
| | 2020 | 741 021 | | |



červenec-září

kvartální období

| | | | | |
|------------------------|------|----------------|----------|--------|
| Výroba | 2021 | 170 376 | -135 986 | -44,4% |
| | 2020 | 306 362 | | |
| Tuzemský prodej | 2021 | 23 188 | -3 776 | -14,0% |
| | 2020 | 26 964 | | |
| Export | 2021 | 147 351 | -132 624 | -47,4% |
| | 2020 | 279 975 | | |



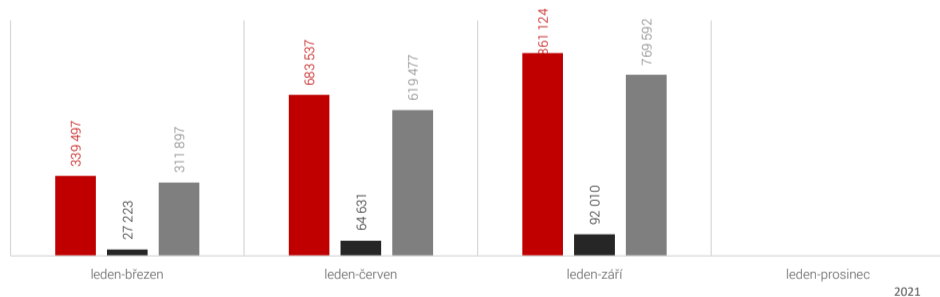
CELKEM Silniční vozidla

kategorie M1, M2, M3, N2, N3, L, O1, O2, O3 a O4

leden-září

kumulace

| | | | | |
|------------------------|------|----------------|--------|------|
| Výroba | 2021 | 861 124 | 26 042 | 3,1% |
| | 2020 | 835 082 | | |
| Tuzemský prodej | 2021 | 92 010 | 5 042 | 5,8% |
| | 2020 | 86 968 | | |
| Export | 2021 | 769 592 | 19 979 | 2,7% |
| | 2020 | 749 613 | | |



červenec-září

kvartální období

| | | | | |
|------------------------|------|----------------|----------|--------|
| Výroba | 2021 | 177 587 | -135 318 | -43,2% |
| | 2020 | 312 905 | | |
| Tuzemský prodej | 2021 | 27 379 | -4 379 | -13,8% |
| | 2020 | 31 758 | | |
| Export | 2021 | 150 115 | -132 007 | -47% |
| | 2020 | 282 122 | | |

