



# NOVÝ PEUGEOT 3008

CENÍK, VÝBAVA A TECHNICKÉ ÚDAJE

Ceny platné na vozy od 1. 3. 2024 do 31. 3. 2024.



# ÚROVNĚ VÝBAVY

## ALLURE

- ESP + ASR + ABS + EBA + EBD + Hill Assist
- 6x airbag
- Elektrická parkovací brzda
- Pack Safety
- Visiopark 1 (couvací kamera 180°) + zadní parkovací asistent
- PEUGEOT LED Technology
- Zatmavená skla zadních oken
- PEUGEOT Panoramic i-Cockpit® Dual Display
  - Vyvýšený digitální sdružený přístroj 10" HD s možností personalizace
  - Vyvýšený barevný kapacitní dotykový 10" displej HD
  - Kompaktní multifunkční kožený volant
- Automatická dvouzónová klimatizace s výdechy pro druhou řadu sedadel
- Hands-free přístup a startování vozu Proximity
- Elektricky ovládaná přední a zadní okna se sekvenčním ovládáním a ochranou proti přiskřípnutí
- Elektricky ovládaná, vyhřívaná a sklopná vnější zpětná zrcátka s integrovanými LED směrovými světly, čidlo venkovní teploty, boční osvětlení karoserie
- Vnitřní zpětné zrcátko s automatickou clonou
- Lavice ve druhé řadě dělená v poměru 40/20/40
- Kombinované čalounění látka UZIRIS & koženka černá s prošíváním
- Hliníková kola 19" BREDA / LULEA černá s výbrusem (dle verze)



# ÚROVNĚ VÝBAVY

- Pack Seat AGR
  - Sedadlo řidiče se zdravotním certifikátem AGR (Aktion Gesunder Rücken) s elektrickou bederní opěrkou (4 možná nastavení), s elektrickým nastavením sklonu sedáku a manuálním nastavením délky sedáku
  - Výškově nastavitelné sedadlo spolujezdce
  - Vyhřívaná sedadla řidiče a spolujezdce
- Podlaha v zavazadlovém prostoru dvoupolohová
- Příprava na tažné zařízení (funkce kontroly stability přívěsu, kabelový svazek 13 PIN)
- PEUGEOT i-Connect®
  - Inspirace světem smartphonů – možnost rozdělení centrálního displeje do několika oken, nastavení widgetů
  - Bezdrátový Mirror Screen (Apple Car Play / Android Auto)
  - Integrovaná karta SIM (zajišťuje konektivitu vozidla)
  - Možnost nastavení 8 řidičských profilů (rozpoznání řidiče podle připojeného smartphonu)
  - Možnost připojit 2 smartphony přes Bluetooth (telefon, hudba)
- PEUGEOT Connect Radio
- Sada pro opravu pneumatiky
- Textilní dekor palubní desky a předních panelů dveří Rimini
- Tmavé čalounění stropu
- Pack Look Allure



# ÚROVNĚ VÝBAVY

## GT

Výbava navíc k Allure

- Pack Drive Assist - Adaptivní tempomat s funkcí Stop & Go (ACC Stop & Go)
- Visiopark 1 (couvací kamera 180° **s ostřikovačem**) + **přední** a zadní parkovací asistent
- PEUGEOT Pixel LED Technology
  - Přední adaptivní světlomety Pixel LED s automatickou výškovou regulací a kresbou „3 drápů“
  - Zadní sdružené LED světlomety 3D s kresbou „3 drápů“
  - Integrovaná stylizovaná LED denní světla s kresbou „3 drápů“
  - Automatická úprava směrování a intenzity světelného paprsku
- Automatické přepínání dálkových světlometů (High Beam Assist)
- PEUGEOT Panoramic i-Cockpit® Display 21"
  - Zakřivený levitující digitální displej 21" HD (540 mm)
  - Vyvýšený sdružený přístroj s možností personalizace v levé části
  - Barevný kapacitní dotykový displej v pravé části
  - Dotyková obrazovka 9,7" s virtuálními ovladači i-Toggles s možností vlastního nastavení (ovládání funkcí dotykové obrazovky)
  - Kompaktní multifunkční kožený volant s prošíváním a logem GT
  - Ambientní osvětlení pod obrazovkou



# ÚROVNĚ VÝBAVY

- Smart Multidrive
- Vyhřívaný volant
- Hands-free otevírání víka zavazadlového prostoru
- Vnitřní zpětné zrcátko **Frameless (bez rámečku)** s automatickou clonou
- Kombinované čalounění ALCANTARA & koženka černá s prošíváním
- Vkládané textilní koberečky
- Pack Seats
- Indukční bezdrátové dobíjení telefonu (15 W)
- PEUGEOT i-Connect® Advanced – On-line 3D navigace
- Hliníková kola 20" SOFIA černá s výbrusem a aerodynamickými doplňky (jen plně elektrická verze)
- Textilní dekor palubní desky a předních panelů dveří Rimini **s hliníkovým dekorem**
- Sportovní hliníkové pedály a opěrka nohy
- Střecha Black Diamond – černé provedení střechy v barvě černá Perla Nera
- Pack Look GT

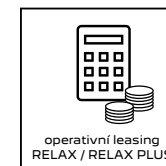


# 100% ELEKTRICKÝ VŮZ

- Lithium-ion baterie 73 kWh – dojezd až 524 km (WLTP kombinovaný)
- Záruka na trakční baterii 8 let / 160 000 km při garanci zachování 70 % kapacity baterie
- Zásuvka CCS – Type 2:  
pro standardní dobíjení střídavým proudem (AC)  
pro rychlé dobíjení stejnosměrným proudem (DC)  
(max 160 kW – nabití z 20% na 80% za cca 30 min)
- Palubní třífázová nabíječka (OBC) 11 kW
- Nabíjecí třífázový kabel pro WallBox  
(výkon 22 kW; 32 A) pro připojení do WallBoxu  
nebo veřejné dobíjecí stanice (AC)
- Nastavení intenzity rekuperace energie při brzdění  
za pomoci pádel pod volantem (3 stupně intenzity)
- Specifické menu elektrického pohonu na  
dotykovém displeji
- Smart Battery Management (umožňuje omezení  
dobíjení na 80 %)
- Elektrický kompresor s funkcí chlazení
- Funkce ohřevu kapaliny pomocí tepelného  
čerpadla
- Elektrický ohříváč (400 V / 5 kW)
- Programovatelné vytápění / vychlazení interiéru  
vozidla
- Kontrola stavu nabití baterie na dálku
- Akustická výstraha do 30 km/h upozorňující  
na blížící se vozidlo



# CENÍK



VÝBAVA	MOTOR	EMISE CO <sub>2</sub> (WLTP)	CENA	AKČNÍ NABÍDKA	AKČNÍ CENA
ALLURE	Hybrid 136 e-DCS6	124	790 000 Kč	41 000 Kč	749 000 Kč
	Elektromotor 157 kW / 210 k (Baterie 73 kWh)	0	1 160 000 Kč	41 000 Kč	1 119 000 Kč
GT	Hybrid 136 e-DCS6	124	900 000 Kč	41 000 Kč	859 000 Kč
	Elektromotor 157 kW / 210 k (Baterie 73 kWh)	0	1 280 000 Kč	41 000 Kč	1 239 000 Kč

PRO BLIŽŠÍ INFORMACE KONTAKTUJTE VAŠEHO PRODEJCE.

**e-DCS = automatická dvojspojková převodovka**

<sup>(1)</sup> Uvedená hodnota je orientační. Oficiální údaje k dispozici později.

<sup>(2)</sup> K dispozici později.

\*Značková záruka se skládá z běžné 2leté záruky a následně ze záruky plynoucí ze servisní smlouvy Optiway Garance na další 3 roky / do najetí 60 000 km.

Nabídku značkové záruky nelze kombinovat s podmínkami pro fleetové klienty a velkooběratele.

# VÝBAVA

ALLURE

GT

## BEZPEČNOST / JÍZDNÍ VYBAVENÍ

ABS + EBA + EBD + Automatická aktivace výstražných světel v případě prudkého brzdění		•	•
ESP + ASR + Hill Assist (pomoc při rozjezdu do svahu)		•	•
Advanced Grip Control: Ovladač „Drive Mode“ umožňující 3 specifické režimy jízdy, Hill Assist Descent Control (kontrola jízdy ze svahu), Hliníková kola 19" BREDA / LULEA <sup>(1)</sup> černá s výbrusem, pneumatiky 225/55 R19 / 235/55 R19 <sup>(1)</sup> (obsahuje zimní 3PMSF pneumatiky 19")	DX02	Pack Modularity & Grip Control	Pack Modularity & Grip Control
Airbag řidiče a spolujezdce s možností deaktivace Boční airbagy řidiče a spolujezdce Okenní airbagy řidiče, spolujezdce a pro cestující vzadu		•	•
Výškově nastavitelné opěrky hlavy pro všechna sedadla		•	•
Tříbodové bezpečnostní pásy vpředu s pyrotechnickým předpínačem a omezovačem tahu		•	•
Tříbodové bezpečnostní pásy vzadu, krajní sedadla s předpínačem a omezovačem tahu		•	•
Akustická a vizuální signalizace nezapnutých bezpečnostních pásů vpředu a vzadu		•	•
Bezpečnostní úchyty ISOFIX pro upevnění dětské sedačky na krajních sedadlech ve druhé řadě		•	•
Automatické zamykání dveří za jízdy (automatická deaktivace v případě dopravní nehody)		•	•
Třetí brzdové světlo		•	•
Detektor stavu tlaku vzduchu v pneumatikách		•	•
Elektrický posilovač řízení		•	•
Palubní počítač		•	•
Impulzní ovladač automatické převodovky „e-Toggle“		•	•
Elektrická parkovací brzda		•	•

# VÝBAVA

		ALLURE	GT
<b>Pack Safety:</b> Tempomat a omezovač rychlosti (s doporučením maximální povolené rychlosti) Rozšířený systém rozpoznání dopravního značení (identifikace vybraných dopravních značek) Aktivní systém varování před neúmyslným opuštěním jízdního pruhu / neoznačeného kraje vozovky (PFIL – s možností korekce jízdní dráhy) Active Safety Brake (systém automatického nouzového brzdění – kamera & radar) Distance Alert (upozorní řidiče akustickým a vizuálním signálem na blížící se překážku) Driver Attention Alert (systém sledování pozornosti řidiče za pomoci kamery umístěné na čelním skle a pohybů volantu)	ZVJC	•	–
<b>Pack Drive Assist + Rear Warning:</b> Pack Safety Adaptivní tempomat s funkcí Stop & Go (ACC Stop & Go) Rear Cross Traffic Alert (RCTA – výstražný systém upozorňující na provoz za vozidlem při couvání až do vzdálenosti 40 m) Systém sledování mrtvého úhlu s dlouhým dosahem (75 metrů)	ZVGV	Pack Vision 360° & Drive Assist	–
<b>Pack Drive Assist:</b> Pack Safety Adaptivní tempomat s funkcí Stop & Go (ACC Stop & Go)	ZVKH	–	•
<b>Pack Drive Assist 2.0</b> (poloautomatické řízení): Pack Safety Adaptivní tempomat s funkcí Stop & Go (ACC Stop & Go) Lane Positioning Assist (LPA – udržuje vozidlo v jízdním pruhu) Rear Cross Traffic Alert (RCTA – výstražný systém upozorňující na provoz za vozidlem při couvání až do vzdálenosti 40 m) Systém sledování mrtvého úhlu s dlouhým dosahem (75 metrů) Semi-Automatic Lane Change (SALC - Poloautomatická změna jízdního pruhu) Recommended Speed Adaptation (A-ISA - Včasné doporučení rychlosti)	ZVJF	–	Pack Vision 360° & Drive Assist 2.0
Visiopark 1 (couvací kamera 180°) + zadní parkovací asistent	1G32	•	–
Visiopark 1 (couvací kamera 180° s ostřikovačem) + přední a zadní parkovací asistent	1G33	–	•
Visiopark 3 (systém 4 kamer pokrývajících 360°, couvací kamera s ostřikovačem) + Asistent bočního parkování (FlankGuard) + přední a zadní parkovací asistent (obsahuje Automatické sklápění zrcátek při couvání)	1G36	Pack Vision 360° & Drive Assist	Pack Vision 360° & Drive Assist 2.0
Alarm a superzamykání (obvodový a prostorový se senzorem zachycujícím nadzvednutí a pohyb vozidla)	AB13	Pack Vision 360° & Drive Assist	Pack Vision 360° & Drive Assist 2.0

# VÝBAVA

ALLURE

GT

## ELEKTROMOBILITA (jen pro plně elektrické verze)

Lithium-ion baterie 73 kWh – dojezd až 524 km (WLTP kombinovaný)		•	•
Záruka na trakční baterii 8 let / 160 000 km při garanci zachování 70 % kapacity baterie		•	•
Zásuvka CCS – Type 2: pro standardní dobíjení střídavým proudem (AC) pro rychlé dobíjení stejnosměrným proudem (DC) (max 160 kW – nabití z 20% na 80% za cca 30 min)		•	•
Palubní třífázová nabíječka (OBC) 11 kW	LZ04	•	•
Nabíjecí třífázový kabel pro WallBox (výkon 22 kW; 32 A) pro připojení do WallBoxu nebo veřejné dobíjecí stanice (AC)	7S02	•	•
Alternativní typy nabíjecích kabelů		Příslušenství	Příslušenství
Nastavení intenzity rekuperace energie při brzdění za pomoci pádel pod volantem (3 stupně intenzity)		•	•
Specifické menu elektrického pohonu na dotykovém displeji		•	•
Smart Battery Management (umožňuje omezení dobíjení na 80 %)		•	•
Elektrický kompresor s funkcí chlazení		•	•
Funkce ohřevu kapaliny pomocí tepelného čerpadla	2501	•	•
Elektrický ohřívač (400 V / 5 kW)		•	•
Programovatelné vytápění / vychlazení interiéru vozidla		•	•
Kontrola stavu nabití baterie na dálku		•	•
Akustická výstraha do 30 km/h upozorňující na blížící se vozidlo		•	•
Aerodynamický kryt podvozku		•	•

# VÝBAVA

ALLURE

GT

## VIDITELNOST / OSVĚTLENÍ

		ALLURE	GT
<b>PEUGEOT LED Technology:</b> Přední LED světlomety s integrovanými stylizovanými LED denními světly s kresbou „3 drápů“ Zadní sdružené LED světlomety s kresbou „3 drápů“	LA10	•	–
<b>PEUGEOT Pixel LED Technology:</b> Přední adaptivní světlomety Pixel LED s automatickou výškovou regulací a kresbou „3 drápů“ Zadní sdružené LED světlomety 3D s kresbou „3 drápů“ Integrovaná stylizovaná LED denní světla s kresbou „3 drápů“ Automatická úprava směrování a intenzity světelného paprsku	LA05	–	•
Automatické přepínání dálkových světlometů (High Beam Assist)	YQ02 / YQ03	Pack Vision 360° & Drive Assist	•
Automatické stěrače, automatické rozsvícení světel za snížené viditelnosti, doprovodné osvětlení Follow me home	NB08	•	•
Stěrače „Magic Wash“ (ostříkovací mechanismus je součástí stěrače)		•	•
Osvětlení kabiny a zavazadlového prostoru		•	•
LED osvětlení interiéru vpředu a vzadu		•	
LED osvětlení prostoru pro nohy vpředu		•	•
Sluneční clony na straně řidiče a spolujezdce s integrovanými kosmetickými zrcátky		•	–
Sluneční clony na straně řidiče a spolujezdce s integrovanými osvětlenými kosmetickými zrcátky		–	•
Smart Multidrive: Doprovodné osvětlení palubní desky a panelů předních dveří (8 barevných konfigurací)		–	•
Vrstvené akustické čelní sklo		•	•
Zatmavená skla zadních oken		•	•
Vrstvená a zesílená skla předních dveří	SO07	–	Pack Hi-Fi & Panorama
Vyhřívané čelní sklo (vyhřívá celou plochu skla)	LW02	Pack Modularity & Grip Control	Pack Modularity & Grip Control
Panoramatické otevíratelné střešní okno s elektrickou sluneční clonou a podélným podsvětlením	OK02	–	Pack Hi-Fi & Panorama

# VÝBAVA

ALLURE

GT

## KOMFORT

<p><b>PEUGEOT Panoramic i-Cockpit® Dual Display:</b> Vývšený digitální sdružený přístroj 10" HD s možností personalizace Vývšený barevný kapacitní dotykový 10" displej HD Kompaktní multifunkční kožený volant</p>	LX53	•	–
<p><b>PEUGEOT Panoramic i-Cockpit® Display 21":</b> Zakřivený levitující digitální displej 21" HD (540 mm) Vývšený sdružený přístroj s možností personalizace v levé části Barevný kapacitní dotykový displej v pravé části Dotyková obrazovka 9,7" s virtuálními ovladači i-Toggles s možností vlastního nastavení (ovládání funkcí dotykové obrazovky) Kompaktní multifunkční kožený volant s prošíváním a logem GT Ambientní osvětlení pod obrazovkou</p>	LX52	Pack Panoramic Navigation	•
<p>Ovladač volby jízdního režimu „Drive Mode“ (specifické nastavení převodovky, posilovače řízení a pedálu plynu, specifické podsvětlení sdruženého přístroje) <i>(pro Hybrid a plně elektrické verze – Eco / Normal / Sport)</i></p>		•	•
<p>Výškově a podélně nastavitelný volant</p>		•	•
<p>Vyhříváný volant</p>	I301	Pack Vision 360° & Drive Assist	•
<p>Automatická dvouzónová klimatizace s výdechy pro druhou řadu sedadel</p>	RE24	•	•
<p><b>Clean Cabin:</b> Clean Air (účinné řízení kvality vzduchu v kabině umožňující zachytit škodlivé částice) Air Quality System (AQS – senzor detekující vnější přítomnost molekul CO, NO<sub>x</sub>, NH<sub>3</sub>)</p>	O301	–	Pack Hi-Fi & Panorama
<p>Centrální zamykání s dálkovým ovládáním</p>		•	•
<p>Hands-free přístup a startování vozu Proximity</p>	1H06	•	•
<p>Hands-free otevírání víka zavazadlového prostoru</p>	MO12	–	•
<p>Elektricky ovládaná přední a zadní okna se sekvenčním ovládáním a ochranou proti přiskřípnutí</p>	LB13	•	•
<p>Elektricky ovládaná, vyhříváná a sklopná vnější zpětná zrcátka s integrovanými LED směrovými světly, čidlo venkovní teploty, boční osvětlení karoserie</p>	HU13	•	•
<p>Vnitřní zpětné zrcátko s automatickou clonou</p>	RL05	•	–
<p>Vnitřní zpětné zrcátko Frameless (bez rámečku) s automatickou clonou</p>	RL06	–	•

# VÝBAVA

ALLURE

GT

## SEDADLA / ČALOUNĚNÍ

Lavice ve druhé řadě dělená v poměru 40/20/40		•	•
Kombinované čalounění látka UZIRIS & koženka černá s prošíváním	W6FX	•	–
Kombinované čalounění ALCANTARA & koženka černá s prošíváním	X0FX	–	•
Exkluzivní kožené perforované čalounění NAPPA černá s prošíváním (pro GT obsahuje WAGU – Pack Power Seats)	4HFX	40 000 Kč	70 000 Kč
Vkládané textilní koberečky	SD55	–	•
<b>Pack Seats:</b> Výškově nastavitelné sedadlo řidiče s bederní opěrkou Výškově nastavitelné sedadlo spolujezdce Vyhřívaná sedadla řidiče a spolujezdce	WAGN	–	•
<b>Pack Seat AGR:</b> Sedadlo řidiče se zdravotním certifikátem AGR (Aktion Gesunder Rücken) s elektrickou bederní opěrkou (4 možná nastavení), s elektrickým nastavením sklonu sedáku a manuálním nastavením délky sedáku Výškově nastavitelné sedadlo spolujezdce Vyhřívaná sedadla řidiče a spolujezdce	WAGP	•	–
<b>Pack Power Seats:</b> Elektricky nastavitelná sedadla řidiče a spolujezdce v 10 směrech se zdravotním certifikátem AGR (Aktion Gesunder Rücken) s elektrickou bederní opěrkou (4 možná nastavení), s elektrickým nastavením sklonu sedáku a manuálním nastavením délky sedáku Sedadlo řidiče se 2 polohami paměti Ventilovaná sedadla řidiče a spolujezdce s masážní vícebodovou funkcí (8 pneumatických kapes / 5 programů) a pneumatickou výztuží bočního vedení Vyhřívaná přední a zadní sedadla	WAGU	–	Exkluzivní kožené čalounění Nappa

# VÝBAVA

ALLURE

GT

## VARIABILITA / ODKLÁDACÍ PROSTORY

		ALLURE	GT
Odkládací prostory v panelech dveří		•	•
Osvětlená odkládací přihrádka spolujezdce		•	•
Kryt zavazadlového prostoru (pevný, vyjímatelný)		•	•
Kotevní úchyty v zavazadlovém prostoru (4 ks)		•	•
3x zásuvka 12 V		•	•
Středová loketní opěrka vzadu s držáky na kelímky a otvorem na lyže		•	•
Stropní madla vpředu a vzadu		•	•
Středová loketní opěrka vpředu s úložným prostorem (klimatizovaná, osvětlená)		•	•
Podlaha v zavazadlovém prostoru dvoupolohová	SP16	•	•
Indukční bezdrátové dobíjení telefonu (15 W)	E301	Pack Panoramic Navigation	•
Příprava na tažné zařízení (funkce kontroly stability přívěsu, kabelový svazek 13 PIN)	AQ11	•	•
Tažné zařízení s koulí (odnímatelné bez nářadí) <i>(pro verze Hybrid specičické chlazení)</i>	AQ05 AQ14	20 000 Kč	20 000 Kč
Vertikální síť k zachycení vysokého nákladu	NM01	Pack Modularity & Grip Control	Pack Modularity & Grip Control

# VÝBAVA

ALLURE

GT

## AUDIO / NAVIGACE

### PEUGEOT i-Connect®:

Inspirace světem smartphonů – možnost rozdělení centrálního displeje do několika oken, nastavení widgetů  
Bezdrátový Mirror Screen (Apple Car Play / Android Auto)  
Integrovaná karta SIM (zajišťuje konektivitu vozidla)  
Možnost nastavení 8 řídičských profilů (rozpoznání řidiče podle připojeného smartphonu)  
Možnost připojit 2 smartphony přes Bluetooth (telefon, hudba)  
*(bezdrátové připojení vyžaduje kompatibilní smartphone s Android 11.0)*  
*(v případě, že je vůz vybaven On-line 3D navigací, slouží integrovaná karta SIM zároveň k bezplatnému přenosu dat a zajišťuje fungování TomTom Services bez nutnosti připojení smartphonu)*

YR22

●

●

### PEUGEOT Connect Radio:

Rádio MP3 (6 reproduktorů, bi-tuner) + Digitální tuner rádia DAB s možností přechodu na analogové vysílání + Hands-free Bluetooth + USB (typ C – data a dobíjení) + ovládání na volantu + bezdrátový Mirror Screen (Apple Car Play / Android Auto) + PEUGEOT Connect Box (SOS & Asistenční volání – 2 mikrofony, reproduktor)  
*(Mirror Screen vyžaduje kompatibilní telefon a aplikace, Android Auto k dispozici dle dostupnosti aplikace v Google Play v ČR)*

ZJDA

●

–

### PEUGEOT i-Connect® Advanced – On-line 3D navigace:

Navigační systém 3D v češtině s integrovanou mapou Evropy, aktualizace zdarma, předplatné TomTom Services na 3 roky zdarma (TomTom Traffic – on-line dopravní informace, nebezpečné úseky / rychlostní radary, cena pohonných hmot, parkoviště – cena a dostupnost, počasí, body zájmu), rádio MP3 (6 reproduktorů, bi-tuner) + Digitální tuner rádia DAB s možností přechodu na analogové vysílání + Hands-free Bluetooth + 2x USB (typ C – dobíjení / typ C – data a dobíjení) + 2x USB (typ C – dobíjení) ve druhé řadě + ovládání na volantu + bezdrátový Mirror Screen (Apple Car Play / Android Auto) + PEUGEOT Connect Box (SOS & Asistenční volání – 2 mikrofony, reproduktor)  
*(Mirror Screen vyžaduje kompatibilní telefon a aplikace, Android Auto k dispozici dle dostupnosti aplikace v Google Play v ČR)*

ZJDG

Pack Panoramic  
Navigation

●

**Systém Hi-Fi Premium FOCAL®:** 9 reproduktorů + subwoofer + zesilovač (12 kanálů) o celkovém výkonu 690 W (subwoofer se nachází pod podlahou v zavazadlovém prostoru)

6F04

–

Pack Hi-Fi  
& Panorama

## KOLA

Hliníková kola 19" BREDA černá s výbrusem, pneumatiky 225/55 R19

ZHQM

● / –<sup>(1)</sup>● / –<sup>(1)</sup>

Hliníková kola 19" LULEA černá s výbrusem, pneumatiky 235/55 R19

ZHQP

– / ●<sup>(1)</sup>– / Pack Modularity  
& Grip Control<sup>(1)</sup>

Hliníková kola 20" SOFIA černá s výbrusem a aerodynamickými doplňky, pneumatiky 235/50 R20

ZHQS

–

– / ●<sup>(1)</sup>

Sada pro opravu pneumatiky

LV02

●

●

# VÝBAVA

ALLURE

GT

## DESIGN

		ALLURE	GT
<b>Pack Look Allure:</b> Přední a zadní nárazník, kliky dveří a zadní spojler v barvě karoserie, specifická mřížka sání s vertikálně řešenými dekory v barvě karoserie, černě lakovaná lišta mezi předními světlometry a kryty vnějších zpětných zrcátek v černé lesklé barvě, spodní část předního a zadního nárazníku v černé barvě s šedým dekorem, lemování podběhů kol a boční ochranné lišty dveří v černé barvě	PDZB	•	–
<b>Pack Look GT:</b> Přední a zadní nárazník, kliky dveří v barvě karoserie, specifická mřížka sání s vertikálně řešenými dekory v barvě karoserie, černě lakovaná lišta mezi předními světlometry, zadní spojler a kryty vnějších zpětných zrcátek v černé lesklé barvě, spodní část předního a zadního nárazníku v černé barvě s šedým dekorem, lemování podběhů kol a boční ochranné lišty dveří v černé barvě, okrasné prahy předních dveří v nerezovém provedení s označením PEUGEOT, logo značky na bocích karoserie	PDZC PDZE	–	•
Textilní dekor palubní desky a předních panelů dveří Rimini	ENVQ	•	–
Textilní dekor palubní desky a předních panelů dveří Rimini s hliníkovým dekorem	ENVR	–	•
Tmavé čalounění stropu		•	•
Sportovní hliníkové pedály a opěrka nohy	YE02	–	•
Střecha Black Diamond – černé provedení střechy v barvě černá Perla Nera <i>(nelze s barvou karoserie černá Perla Nera)</i>	JD20	–	•
Metalický lak Modrá Obsession	M0DP	•	•
Metalický lak Modrá Ingaro	M07K	18 000 Kč	18 000 Kč
Metalický lak Bílá Okénite	M05U	18 000 Kč	18 000 Kč
Metalický lak Šedá Artense	M0F4	18 000 Kč	18 000 Kč
Metalický lak Šedá Titane	M01J	18 000 Kč	18 000 Kč
Metalický lak Černá Perla Nera	M09V	18 000 Kč	18 000 Kč

# VÝBAVA

ALLURE

GT

## PAKETY

### Pack Panoramic Navigation:

PEUGEOT i-Connect® Advanced – On-line 3D navigace: Navigační systém 3D v češtině s integrovanou mapou Evropy, aktualizace zdarma, předplatné TomTom Services na 3 roky zdarma (TomTom Traffic – on-line dopravní informace, nebezpečné úseky / rychlostní radary, cena pohonných hmot, parkoviště – cena a dostupnost, počasí, body zájmu)  
PEUGEOT Panoramic i-Cockpit® Display 21": Zakřivený levitující digitální displej 21" HD (540 mm), Vyvýšený sdružený přístroj s možností personalizace v levé části, Barevný kapacitní dotykový displej v pravé části, Dotyková obrazovka 9,7" s virtuálními ovladači i-Toggles s možností vlastního nastavení (ovládání funkcí dotykové obrazovky), Ambientní osvětlení pod obrazovkou  
Indukční bezdrátové dobíjení telefonu (15 W)  
*(Mirror Screen vyžaduje kompatibilní telefon a aplikaci, Android Auto k dispozici dle dostupnosti aplikace v Google Play v ČR)*

**J6JD**  
**E301**  
**ZJGD**

25 000 Kč

–

### Pack Modularity & Grip Control:

Advanced Grip Control: Ovladač „Drive Mode“ umožňující 3 specifické režimy jízdy, Hill Assist Descent Control (kontrola jízdy ze svahu), Hliníková kola 19" BREDA / LULEA (dle verze) černá s výbrusem, pneumatiky 225/55 R19 / 235/55 R19 (dle verze)  
Vyhřívané čelní sklo (vyhřívá celou plochu skla)  
Vertikální síť k zachycení vysokého nákladu  
*(obsahuje zimní 3PMSF pneumatiky 19")*

**J6JE**  
**DX02**  
**LW02**  
**NM01**

15 000 Kč

15 000 Kč

### Pack Vision 360° & Drive Assist:

Adaptivní tempomat s funkcí Stop & Go (ACC Stop & Go)  
Rear Cross Traffic Alert (RCTA – výstražný systém upozorňující na provoz za vozidlem při couvání až do vzdálenosti 40 m)  
Systém sledování mrtvého úhlu s dlouhým dosahem (75 metrů)  
Automatické přepínání dálkových světlometů (High Beam Assist)  
Visiopark 3 (systém 4 kamer pokrývajících 360°, couvací kamera s ostříkovačem) + Asistent bočního parkování (FlankGuard)  
+ přední a zadní parkovací asistent  
Vyhřívavý volant  
Alarm a superzamykání (obvodový a prostorový se senzorem zachycujícím nadzvednutí a pohyb vozidla)  
*(obsahuje Automatické sklápění zrcátek při couvání)*

**J6QS**  
**AB13**  
**I301**  
**ZVGV**

40 000 Kč

–

### Pack Vision 360° & Drive Assist 2.0:

Lane Positioning Assist (LPA – udržuje vozidlo v jízdním pruhu)  
Rear Cross Traffic Alert (RCTA – výstražný systém upozorňující na provoz za vozidlem při couvání až do vzdálenosti 40 m)  
Systém sledování mrtvého úhlu s dlouhým dosahem (75 metrů)  
Semi-Automatic Lane Change (SALC - Poloautomatická změna jízdního pruhu)  
Recommended Speed Adaptation (A-ISA - Včasné doporučení rychlosti)  
Visiopark 3 (systém 4 kamer pokrývajících 360°, couvací kamera s ostříkovačem) + Asistent bočního parkování (FlankGuard)  
+ přední a zadní parkovací asistent  
Alarm a superzamykání (obvodový a prostorový se senzorem zachycujícím nadzvednutí a pohyb vozidla)  
*(obsahuje Automatické sklápění zrcátek při couvání)*

**J6QY**  
**AB13**  
**ZVJF**

–

45 000 Kč

### Pack Hi-Fi & Panorama:

Systém Hi-Fi Premium FOCAL®: 9 reproduktorů + subwoofer + zesilovač (12 kanálů) o celkovém výkonu 690 W (subwoofer se nachází pod podlahou v zavazadlovém prostoru)  
Panoramatické otevíratelné střešní okno s elektrickou sluneční clonou a podélným podsvětlením  
Vrstvená a zesílená skla předních dveří  
Clean Air (účinné řízení kvality vzduchu v kabině umožňující zachytit škodlivé částice)  
Air Quality System (AQ5 – senzor detekující vnější přítomnost molekul CO, NO<sub>x</sub>, NH<sub>3</sub>)

**J6JH**  
**6F04**  
**O301**  
**OK02**

–

60 000 Kč

● = standard    – = nelze objednat    <sup>1</sup>verze verze Hybrid / plně elektrická verze

# KOLA



Hliníkové kolo  
BREDA 19"  
ZHQM



Hliníkové kolo  
LULEA 19"  
ZHQP



Hliníkové kolo  
SOFIA 20"  
ZHQS

Úrovně  
výbavy

Ceny

Výbava

Kola, barvy,  
čalounění

Prodloužená  
záruka

Vybrané prvky  
výbavy

Technické  
údaje

Operativní  
leasing RELAX

# BARVY

## METALICKÉ



Modrá OBSESSION  
M0DP



Bílá OKÉNITE  
M0SU



Modrá INGARO  
M07K



Šedá ARTENSE  
M0F4



Černá PERLA NERA  
M09V



Šedá TITANE  
M01J

# ČALOUNĚNÍ



Kombinované čalounění látka UZIRIS & koženka černá s prošíváním Quartz

W6FX

Standard pro Allure



Exkluzivní kožené perforované čalounění NAPPA černá s prošíváním Quartz

4HFX

Za příplatek pro Allure

# ČALOUNĚNÍ



Kombinované čalounění ALCANTARA & koženka černá  
s prošíváním Iced Clay

X0FX

Standard pro GT



Exkluzivní kožené perforované čalounění NAPPA černá  
s prošíváním Iced Clay

4HFX

Za příplatek pro GT

## OPTIWAY GARANCE

+ rozšířené asistenční služby PEUGEOT 24/7



Jednoduché řešení, jak navázat na garanční podmínky poskytované výrobcem vozu.

### SMLOUVA OPTIWAY GARANCE ZAHRNUJE:

- díly a práce potřebné k odstranění mechanických elektrických nebo elektronických závad po uplynutí smluvní záruky
- rozšířené asistenční služby PEUGEOT 24 hodin denně / 7 dní v týdnu

Délku trvání smlouvy a počet ujetých km si sami můžete zvolit:

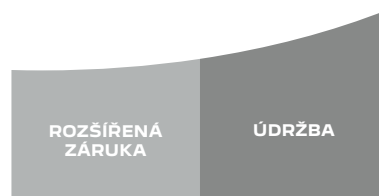


**Od 40 000 až do 200 000 ujetých kilometrů**  
(po 20 000 kilometrech)

Servisní smlouvu Optiway Garance můžete uzavřít kdykoli v průběhu prvních 18 měsíců trvání smluvní záruky vašeho vozu PEUGEOT a nejvýše do ujetí 40 000 km.

## OPTIWAY ÚDRŽBA

+ rozšířené asistenční služby PEUGEOT 24/7



Jednoduché řešení, jak si prodloužit smluvní záruku poskytovanou výrobcem a naplánovat si pravidelnou servisní údržbu svého vozu.

### SMLOUVA OPTIWAY ÚDRŽBA ZAHRNUJE:

- díly a práce potřebné k odstranění mechanických elektrických nebo elektronických závad po uplynutí smluvní záruky
- rozšířené asistenční služby PEUGEOT 24 hodin denně / 7 dní v týdnu
- všechny servisní operace v rámci pravidelné údržby vozu dle doporučení uvedených v servisní knížce

Délku trvání smlouvy a počet ujetých km si sami můžete zvolit:

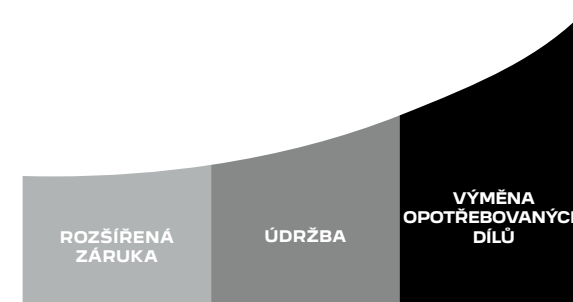


**Od 40 000 až do 200 000 ujetých kilometrů**  
(po 10 000 kilometrech)

Servisní smlouvu Optiway Údržba můžete uzavřít kdykoli v průběhu prvního roku trvání smluvní záruky vašeho vozu PEUGEOT.

## OPTIWAY SERVIS

+ rozšířené asistenční služby PEUGEOT 24/7



Kompletní zajištění pro maximální pohodlí: prodloužená záruka, údržba a výměna opotřebovaných dílů včetně práce bez dalších úhrad.

### SMLOUVA OPTIWAY SERVIS ZAHRNUJE:

- díly a práce potřebné k odstranění mechanických elektrických nebo elektronických závad po uplynutí smluvní záruky
- rozšířené asistenční služby PEUGEOT 24 denně / 7 dní v týdnu
- všechny servisní operace v rámci pravidelné údržby vozu dle doporučení uvedených v servisní knížce
- výměnu opotřebovaných dílů včetně práce bez dalších úhrad

Délku trvání smlouvy a počet ujetých km si sami můžete zvolit:



**Od 40 000 až do 200 000 ujetých kilometrů**  
(po 10 000 kilometrech)

Servisní smlouvu Optiway Servis můžete uzavřít kdykoli v průběhu prvního roku trvání smluvní záruky vašeho vozu PEUGEOT.

# VYBRANÉ PRVKY VÝBAVY



## PEUGEOT i-CONNECT® ADVANCED

PEUGEOT i-Connect® Advanced zahrnuje nejen praktickou on-line 3D navigaci s mapovými podklady TomTom® a konektivními službami TomTom Services (on-line dopravní informace, nebezpečné úseky / rychlostní radary, cena pohonných hmot, parkoviště - cena a dostupnost, počasí, body zájmu), ale i možnost on-line „over the air“ aktualizace softwaru a mapových podkladů. Navigační mapa se zobrazuje na zakřivený levitující digitální displej 21" HD (540 mm), který zároveň umožňuje mimořádně praktické a komfortní zrcadlení Vašeho telefonu v rámci bezdrátové funkce Mirror Screen.



## VIRTUÁLNÍ OVLADAČE i-TOGGLES

Konfigurovatelné virtuální ovladače i-Toggles představují dodatečný ovládací panel ve střední části palubní desky. Tato dotyková obrazovka 9,7" umožňuje předvolit si až 10 zástupců pro přístup k oblíbeným funkcím na středovém displeji. Tímto způsobem lze nastavit zástupce pro ovládání klimatizace, získat přístup k telefonním kontaktům, zvolit rozhlasovou stanici nebo spustit vybranou aplikaci. Vše snadno, rychle a efektivně jako u vašeho smartphonu.

# VYBRANÉ PRVKY VÝBAVY



## PACK DRIVE ASSIST 2.0

Tato výbava poloautonomní jízdy kombinuje celkem 4 funkce:

- Adaptivní tempomat s funkcí Stop & Go (ACC Stop & Go)
- Lane Positioning Assist (LPA) – udržuje vozidlo v jízdním pruhu
- Semi-Automatic Lane Change (SALC) – pomáhá při předjíždění a změně jízdního pruhu
- Recommended Speed Adaptation (A-ISA) – včasné doporučení rychlosti využívá údaje navigačního systému



## PEUGEOT PIXEL LED TECHNOLOGY

PEUGEOT PIXEL LED Technology automaticky upravuje intenzitu světlometů podle jízdních podmínek. Udržuje optimální svítivost světelného paprsku s využitím 6 specifických režimů, aniž by přitom oslňoval ostatní účastníky silničního provozu. Ve vyšších rychlostech při jízdě po dálnici se aktivuje funkce „boost“ dálkových světel, která ještě více zvyšuje intenzitu osvětlení.

# VYBRANÉ PRVKY VÝBAVY



## PACK POWER SEATS

Pack Power Seats, dostupný výhradně v kombinaci s exkluzivním koženým čalouněním NAPPA, nabízí elektricky nastavitelná sedadla řidiče a spolujezdce v 10 směrech se zdravotním certifikátem AGR (Aktion Gesunder Rücken), s elektrickou bederní opěrkou, s elektrickým nastavením sklonu sedáku a manuálním nastavením délky sedáku. Přední sedadla jsou navíc ventilovaná a doplněná masážní vícebodovou funkcí (8 pneumatických kapes / 5 programů). Novinkou je pneumatická výstuž bočního vedení, která umožňuje cestujícím vpředu přizpůsobit si sedadlo na míru. Ostatní spolucestující určitě využijí i možnost vyhřívání zadních sedadel.



## CLEAN CABIN

Clean Cabin je systém účinného řízení kvality vzduchu v kabině umožňující zachytit škodlivé částice (Clean Air). V kombinaci s Air Quality System, senzorem detekujícím vnější přítomnost molekul CO, NO<sub>x</sub> a NH<sub>3</sub>, je Clean Cabin schopen kompletně pročistit vzduch uvnitř kabiny během několika málo minut. Údaje o kvalitě vzduchu se zobrazují na centrálním dotykovém displeji v podobě indexu.

# TECHNICKÉ ÚDAJE

## MOTORY

Emisní norma	
Zdvihový objem (cm <sup>3</sup> )	
Maximální výkon (kW/k)	
při ot./min	
Točivý moment (Nm)	
při ot./min	
Pneumatiky <sup>(1)</sup>	

## ELEKTROMOTOR

Maximální výkon (kW)	
Točivý moment (Nm)	

## BATERIE

Technologie	
Celkové napětí	
Kapacita (Wh)	
Užitečná kapacita (Wh)	

## VÝKONY

Maximální rychlost (km/h)	
Zrychlení z 0-100 km/h (s) (pouze řidič)	
1000 m s pevným startem (s) (pouze řidič)	

## HYBRID

### Hybrid 136 e-DCS6

Euro 6.e	
1 199	
100/136	
5 500	
230	
1 750	
225/55 R19 93H alternativně 225/60 R18 93H	

15,6

51

Lithium-ion

48 V

890

432

201

10,2

32,5

# TECHNICKÉ ÚDAJE

## SPOTŘEBA A EMISE CO<sub>2</sub> – Kombinovaný cyklus WLTP Spotřeba (l/100 km) / Emise CO<sub>2</sub> (g/km)

ALLURE

GT

Objem palivové nádrže (l)

### HYBRID

#### Hybrid 136 e-DCS6

5,5/124

5,5/124

55

## HMOTNOSTI (kg)

Provozní hmotnost<sup>(2)</sup>Užitečná hmotnost<sup>(3)</sup>

Největší technicky přípustná hmotnost

Maximální hmotnost brzděného přívěsu<sup>(4)</sup>

Maximální hmotnost nebrzděného přívěsu

Největší povolená hmotnost jízdní soupravy

Svislé zatížení na kouli

1 648/1 649<sup>(5)</sup>432/451<sup>(5)</sup>2 080/2 100<sup>(5)</sup>1 000/1 200<sup>(5)</sup>750/750<sup>(5)</sup>3 080/3 300<sup>(5)</sup>

80

## PODVOZEK A BRZDY

Přední / Zadní brzdy

Přední náprava

Zadní náprava

Kotoučové brzdy s vnitřním chlazením a plovoucími třmeny s automatickou kompenzací opotřebení / Kotoučové brzdy s plovoucími třmeny.

Nezávislé zavěšení kol - náprava modifikovaného typu McPherson, vinuté pružiny a integrované hydraulické tlumiče.

Částečně nezávislé zavěšení kol – deformovatelná příčka nápravy, hydraulické tlumiče.

<sup>(1)</sup> Ohledně alternativních rozměrů pneumatik povolených na vozidle v závislosti na typovém schválení se informujte u vašeho prodejce. Motorizace nemusí mít povolené všechny uvedené rozměry pneumatik. Na některých verzích není k dispozici žádný alternativní rozměr.

<sup>(2)</sup> Provozní hmotnost zahrnuje hmotnost řidiče a hmotnost průměrné výbavy vozidla. Hmotnost může být vyšší v závislosti na namontovaném doplňkovém vybavení.

<sup>(3)</sup> Rozdíl mezi největší technicky přípustnou hmotností a provozní hmotností.

<sup>(4)</sup> V limitu celkové hmotnosti jízdní soupravy.

<sup>(5)</sup> Hodnota platná bez / s tažným zařízením.

<sup>(6)</sup> Uvedené hodnoty jsou orientační. Oficiální údaje k dispozici později.

# TECHNICKÉ ÚDAJE

## ELEKTRICKÝ MOTOR

Technologie	
Maximální výkon (kW/k)	
při ot./min	
Točivý moment (Nm)	
při ot./min	
Pneumatiky <sup>(1)</sup>	

## BATERIE

Užitečná kapacita (kWh)	
Hmotnost (kg)	

## NABÍJENÍ (při 20°C, z 20 % na 80 %)

Palubní nabíječka (kW)	
Max. kapacita rychlonabíjecí stanice (kW)	
Orientační doba nabíjení – WallBox 11 kW	
Orientační doba nabíjení z domácí jednofázové zásuvky (2,3 kW)	
Orientační doba nabíjení – rychlonabíjecí stanice 100 kW	

## VÝKONY

Maximální rychlost (km/h) (Sport)	
Zrychlení z 0-100 km/h (s) (pouze řidič)	
1000 m s pevným startem (s) (pouze řidič)	

## ELEKTRICKÁ VERZE

### Elektromotor 157 kW / 210 k (Baterie 73 kWh)

Synchronní s permanentními magnety

157/210

3 935 – 14 000

345

250 – 4 370

235/55 R19 105V  
235/50 R20 104V

73

520

Třífázová 11 kW

160

4,8 h

> 23,0 h

0,5 h

170

8,8

29,8

# TECHNICKÉ ÚDAJE

## ELEKTRICKÁ VERZE

**Elektromotor 157 kW / 210 k  
(Baterie 73 kWh)**

### SPOTŘEBA A DOJEZD

Spotřeba elektrické energie (WLTP kombinovaný) (kWh/100 km)

16,8/17,0<sup>(7)</sup>

Maximální dojezd (WLTP kombinovaný) (km)

524/520<sup>(7)</sup>

Maximální dojezd (WLTP městský) (km)

651/646<sup>(7)</sup>

### HMOTNOSTI (kg)

Provozní hmotnost<sup>(2)</sup>

2 183

Užitečná hmotnost<sup>(3)</sup>

457

Největší technicky přípustná hmotnost

2 640

Maximální hmotnost brzděného přívěsu<sup>(4)</sup>

1 250

Maximální hmotnost nebrzděného přívěsu

750

Největší povolená hmotnost jízdní soupravy

3 890

Svislé zatížení na kouli

80

### PODVOZEK A BRZDY

Přední / Zadní brzdy

Kotoučové brzdy s vnitřním chlazením a plovoucími třmeny  
s automatickou kompenzací opotřebení / Kotoučové brzdy s plovoucími třmeny.

Přední náprava

Nezávislé zavěšení kol - náprava modifikovaného typu McPherson,  
vinuté pružiny a integrované hydraulické tlumiče.

Zadní náprava

Víceprvková náprava - nezávislé zavěšení kol, hydraulické tlumiče

<sup>(1)</sup> Ohledně alternativních rozměrů pneumatik povolených na vozidle v závislosti na typovém schválení se informujte u vašeho prodejce. Motorizace nemusí mít povolené všechny uvedené rozměry pneumatik. Na některých verzích není k dispozici žádný alternativní rozměr.

<sup>(2)</sup> Provozní hmotnost zahrnuje hmotnost řidiče a hmotnost průměrné výbavy vozidla. Hmotnost může být vyšší v závislosti na namontovaném doplňkovém vybavení.

<sup>(3)</sup> Rozdíl mezi největší technicky přípustnou hmotností a provozní hmotností.

<sup>(4)</sup> V limitu celkové hmotnosti jízdní soupravy.

<sup>(5)</sup> Hodnota platná bez / s tažným zařízením.

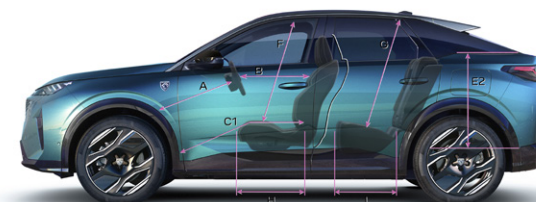
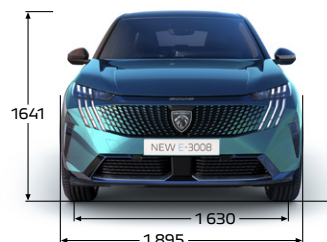

<sup>(6)</sup> Uvedené hodnoty jsou orientační. Oficiální údaje k dispozici později.

<sup>(7)</sup> Hodnota platná pro úroveň Allure / GT.


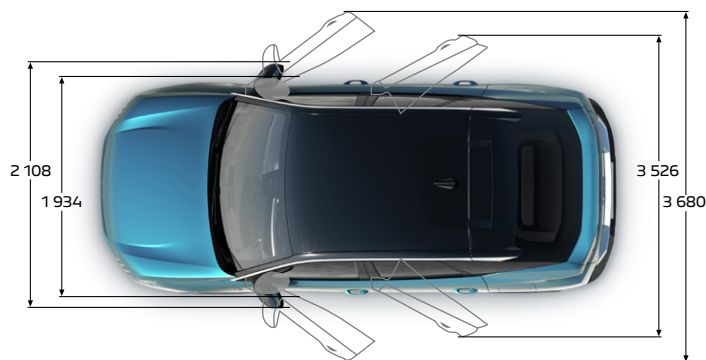
**Cyklus WLTP:** Údaje o spotřebě paliva a výši emisí CO<sub>2</sub> vycházejí z testovacího jízdního cyklu WLTP v souladu s příslušnými právními předpisy platnými a účinnými na území České republiky. Uvedené hodnoty kombinovaného provozu odpovídají zvolené specifikaci vozidla ve standardním provedení bez doplňkové výbavy. Reálné hodnoty se mohou lišit v závislosti na zvolené verzi a originální doplňkové výbavě. Konkrétní spotřebu paliva a výši emisí u konkrétního vozu neodráží pouze účinnost využívání paliva motorem, ale také způsob jízdy řidiče a další faktory, a to zejména povětrnostní a klimatické podmínky, technický stav pozemní komunikace, celkový jízdní výkon, celkový počet ujetých kilometrů, náklad a zatížení vozidla, tlak v pneumatikách, přítomnost střešního nosiče (i nenaloženého), používání klimatizace, vytápění nebo technický stav vozu či pravidelně a řádně prováděná údržba vozu.

# ROZMĚRY

## EXTERIÉR & INTERIÉR



A	738,5
B	600
C1	854
E	925
E1	1 030
E2	589
E4	779
F	921,5
G	884,6
H	469,6
I	468
J	1 452
K	1 492,5
L	1 428,6
M	1 464



520 dm<sup>3</sup> (VDA 210)



1 480 dm<sup>3</sup> (VDA 214)



**Popis odpovídá modelovému roku 2024.**

Zahájení výroby: 1. 3. 2024.

P Automobil Import s.r.o. si vyhrazuje právo změny ceny, výbavy a technických údajů vozidla bez předchozího upozornění.

Doporučené ceny vč. DPH platné od 1. 3. 2024.

Konečnou cenu Vám sdělí koncesionář.

Akční nabídku nelze kombinovat s podmínkami pro velkoodběratele. Akční nabídka je vytvořena ve spolupráci společnosti P Automobil Import s.r.o. a její sítě participujících koncesionářů.

**Fota v dokumentu jsou pouze ilustrativní.**

V souladu s neustálým vývojem svých výrobků si PEUGEOT vyhrazuje právo změny technických parametrů, základní výbavy, doplňků na přání, barev a potahů bez předchozího upozornění. Další upřesnění a dodatečné informace žádejte u svého prodejce značky PEUGEOT.

místo pro razítko prodejce